

ПЕРЕЧЕНЬ

дополнительных ключевых показателей эффективности за IV-кв 2017 г. АО "Самарканддонмахсулотлари"




№	Показатель	Удельный вес	Прогнозное (нелевое) значение	Фактическое значение	Процент выполнения	КПЕ
1	1. Коэффициент износа основных средств	15	0,5211	0,5218	99,9	15,0
2	2. Коэффициент обновления основных средств	20	0,0499	0,0305	61,0	12,2
3	3. Производительность труда	15	37216,64	144807,0	389,1	58,4
4	4. Фондоотдача	15	2,82	11,97	424,9	63,7
5	5. Коэффициент использования производственных мощностей	15	0,68	1,07	157,4	23,6
6	6. Энергоэффективность (доля затрат на энергию в структуре себестоимости продукции)	5	0,0233	0,0136	171,4	8,6
7	7. Доля инновационной продукции в общем объеме реализованной продукции	0				
8	8. Доля затрат на инновационную деятельность в общих затратах предприятия	0				
9	9. Затраты на обучение персонала, в расчёте на одного работника	10	3,16	16,12	510,6	51,1
10	10. Коэффициент текучести кадров	5	1,06	0,82	129,5	6,5
11	11. Индикатор выполнения Инвестиционной программы в денежном выражении	0				
12	12. Индикатор выполнения параметров ввода мощностей (в % к заявленному физическому объему)	0				
13	13. Показатель выполнения параметров экспорта (в % к денежному объему)	0				
<b>Всего:</b>		<b>100</b>				<b>239,0</b>

Руководитель предприятия

Главный бухгалтер

Главный экономист



 А.Файзиев  
 К.Шербоев  
 Э.Усмонов